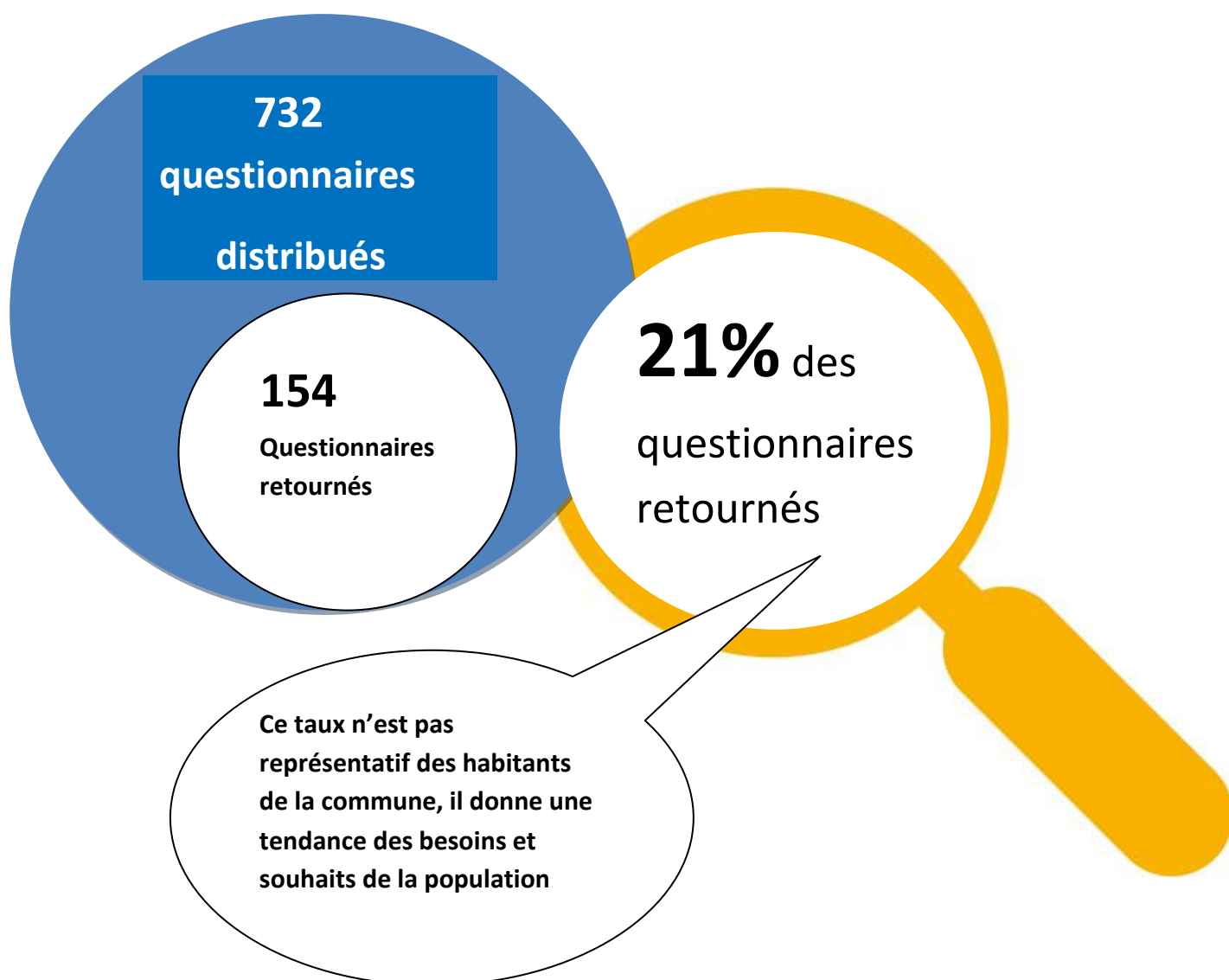


# RESTITUTION DES RESULTATS DU QUESTIONNAIRE 2018

« Bien vivre au village »



## Profil des 154 personnes ayant répondu



54% vivent en couple



28% vivent seuls



77% ont plus de 55 ans



## Une boulangerie, au village ?

117 personnes se sont exprimées parmi elles :

78% achètent du pain quotidiennement, la qualité du pain est recherchée

50% achètent du pain à Fabrezan

77,5% seraient prêts à acheter du pain au village

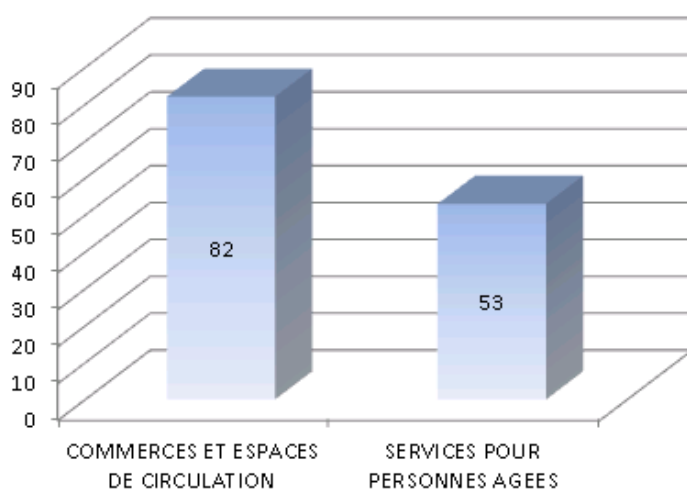


## La qualité de vie au village

82% sont satisfaits de vivre ici



## Propositions d'amélioration de la vie au village





### Le logement

**73%** souhaitent continuer à vivre chez eux



### Le transport

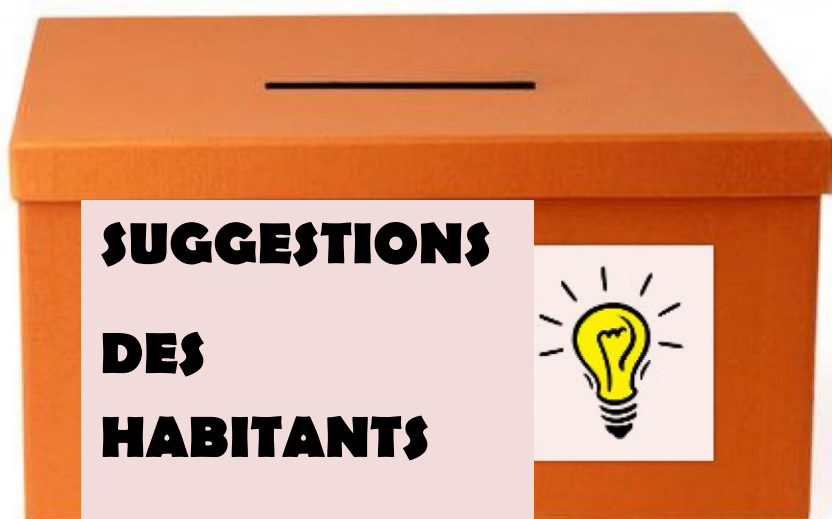
Les déplacements sont quotidiens avec un véhicule personnel majoritairement



### Le lien social

**65%** Participent à la vie du village

**52%** Ont une bonne connaissance des activités autour du lien social



## **1. Installation de nouveaux commerces**

**Ex : boucher-charcutier**

## **2. Mise en place de transports collectifs**

Et d'autres idées ....

- Un distributeur de billets
- Un village plus propre et plus beau
- Une meilleure couverture internet
- une attention particulière à la voirie (accessibilité et entretien).

Pour accéder au détail du dépouillement des questionnaires, vous pouvez consulter le document « Analyse et présentations des résultats » mars 2018, en mairie.